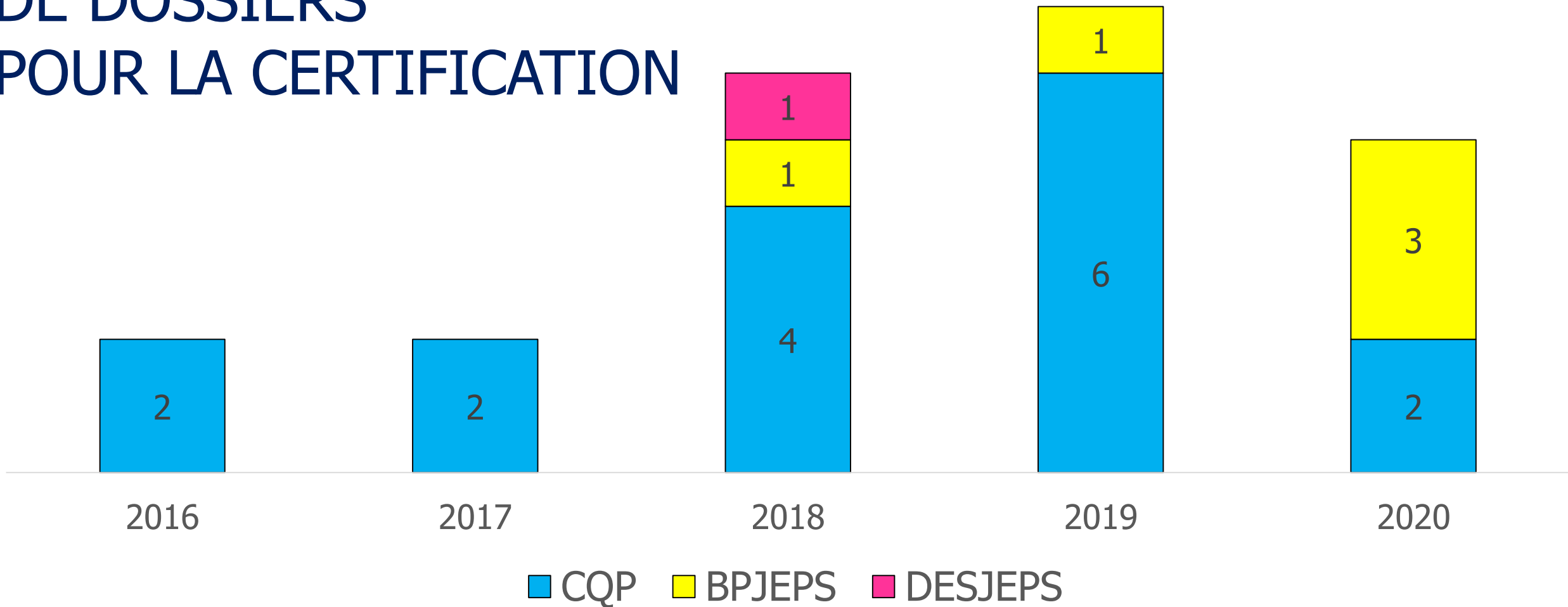




# BILAN VAE 2016/2020

MISE A JOUR 01/09/2020

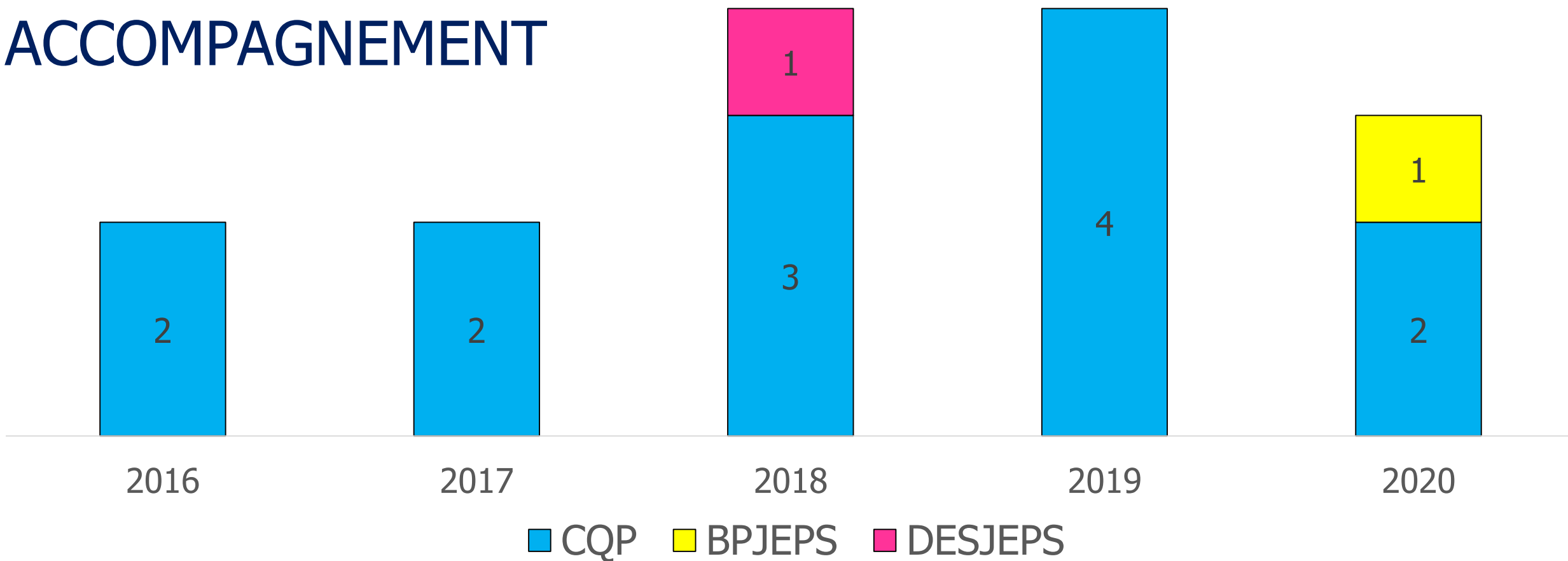
## EVOLUTION DU NOMBRE DE DOSSIERS POUR LA CERTIFICATION





# BILAN VAE 2016/2020

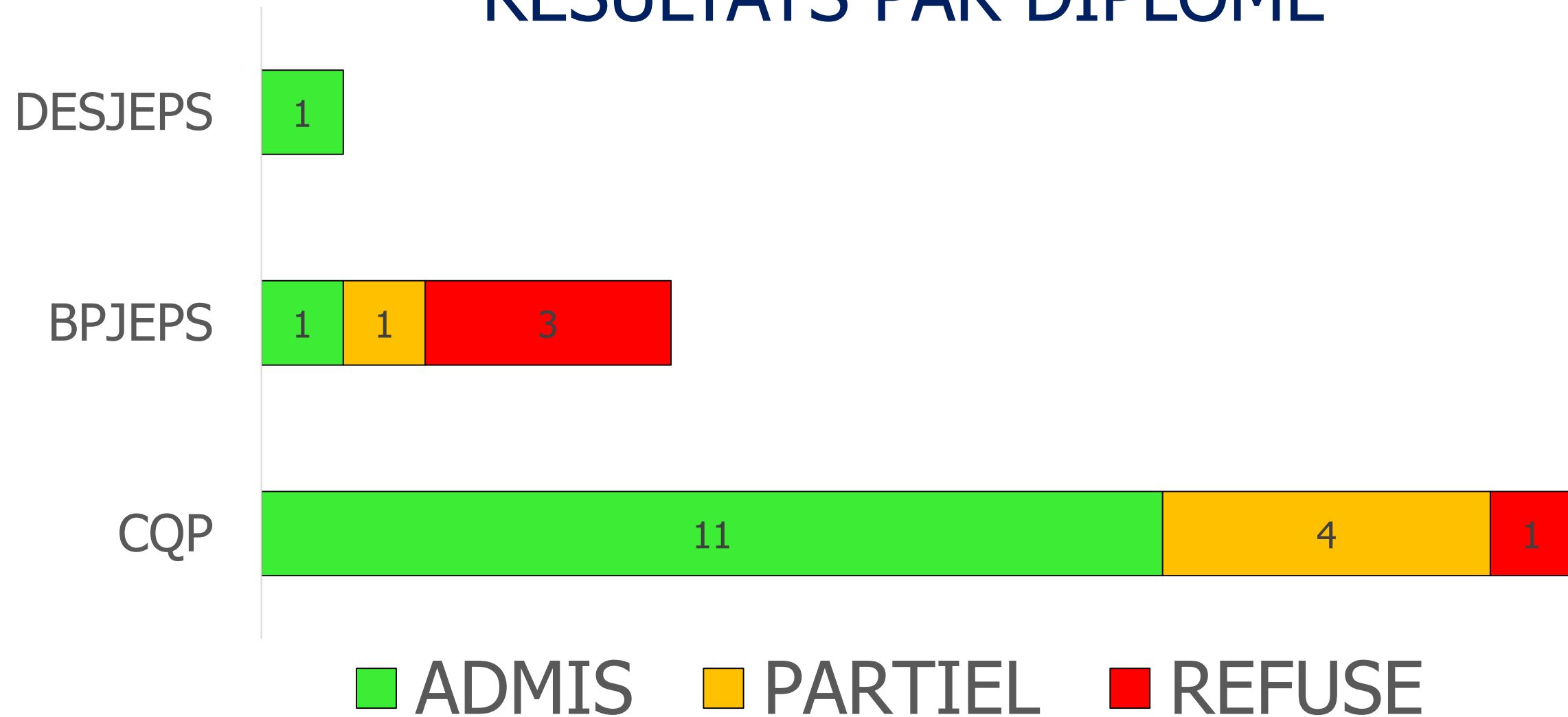
## EVOLUTION DU NOMBRE DE CANDIDATS AVEC ACCOMPAGNEMENT






# BILAN VAE 2016/2020

## RESULTATS PAR DIPLOME



# BILAN VAE 2016/2020


## STATISTIQUES DE REUSSITE AU CQP AVEC OU SANS ACCOMPAGNEMENT



ADMIS

PARTIEL

REFUSE



AVEC ACCOMPAGNEMENT


SANS ACCOMPAGNEMENT



# BILAN VAE 2016/2020

## STATISTIQUES DE REUSSITE AU BPJEPS AVEC OU SANS ACCOMPAGNEMENT

- ADMIS
- PARTIEL
- REFUSE




AVEC ACCOMPAGNEMENT

SANS ACCOMPAGNEMENT

# BILAN VAE 2016/2020

## STATISTIQUES DE REUSSITE AU DESJEPS AVEC OU SANS ACCOMPAGNEMENT



■ ADMIS

■ PARTIEL

■ REFUSE

AVEC ACCOMPAGNEMENT

SANS ACCOMPAGNEMENT



# BILAN VAE 2016/2020

## CHIFFRES-CLES SUR L'ACCOMPAGNEMENT VAE :

- Taux de réussite :

DIPLÔME	ADMIS	PARTIEL	REFUS
CQP MAM	77%	23%	0%
BPJEPS	0%	100%	0%
DESJEPS	100%	0%	0%
TOTAL	73%	27%	0%

- Taux d'abandon : 0%.
- Taux de satisfaction des candidats accompagnés : 100%.